

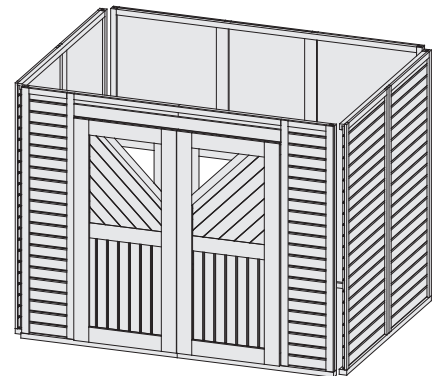
Produktinformation



- Zubehör -

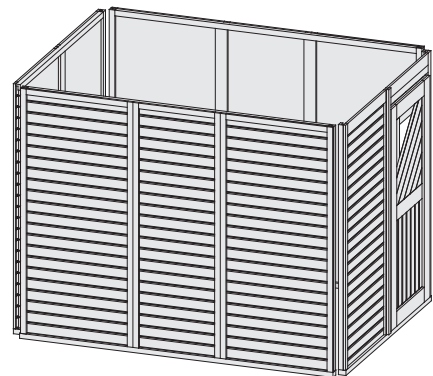
Geräteraum 1 für Einzelcarport

Außenmaß:	274 × 204 cm
Höhe:	200 cm
Wände:	<ul style="list-style-type: none">• Vormontierte Elemente• 19 mm Massivholz, nordische Hölzer
Ausführung:	Kesseldruckimprägniert
Tür:	<ul style="list-style-type: none">• Doppelflügeltür, vormontiert• Durchgangsmaß: 162,5 × 177,5 cm• Außenmaß: 175 × 189 cm• Lichtausschnitt im Türflügel: 45 × 45 cm• Lichtausschnitt aus Kunstglas• Buntbartschloss mit 2 Schlüsseln
Unterkonstruktion:	<ul style="list-style-type: none">• 60 mm breite Bodenbalken• Kesseldruckimprägniert
Erweiterung für:	<ul style="list-style-type: none">• Einzelcarport Classic• Einzelcarport Premium



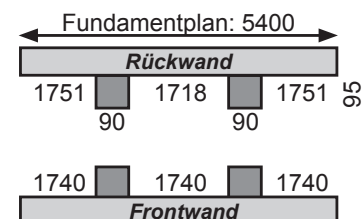

Geräteraum 2 für Einzelcarport

Außenmaß:	274 × 204 cm
Höhe:	200 cm
Wände:	<ul style="list-style-type: none">• Vormontierte Elemente• 19 mm Massivholz, nordische Hölzer
Ausführung:	Kesseldruckimprägniert
Tür:	<ul style="list-style-type: none">• Einflügeltür, vormontiert• Durchgangsmaß: 83,5 × 177,5 cm• Außenmaß: 89 × 189 cm• Lichtausschnitt im Türflügel: 45 × 45 cm• Lichtausschnitt aus Kunstglas• Buntbartschloss mit 2 Schlüsseln
Unterkonstruktion:	<ul style="list-style-type: none">• 60 mm breite Bodenbalken• Kesseldruckimprägniert
Erweiterung für:	<ul style="list-style-type: none">• Einzelcarport Classic• Einzelcarport Premium



Geräteraum 1 für Doppelcarport

Außenmaß:	564 × 204 cm
Höhe:	200 cm
Wände:	<ul style="list-style-type: none">• Vormontierte Elemente• 19 mm Massivholz, nordische Hölzer
Ausführung:	Kesseldruckimprägniert
Tür:	<ul style="list-style-type: none">• Doppelflügeltür, vormontiert• Durchgangsmaß: 162,5 × 177,5 cm• Außenmaß: 175 × 189 cm• Lichtausschnitt im Türflügel: 45 × 45 cm• Lichtausschnitt aus Kunstglas• Buntbartschloss mit 2 Schlüsseln
Unterkonstruktion:	<ul style="list-style-type: none">• 60 mm breite Bodenbalken• Kesseldruckimprägniert
Erweiterung für:	<ul style="list-style-type: none">• Doppelcarport Classic• Doppelcarport Premium



Achtung, nicht geeignet für Doppelcarport Classic Satteldach!



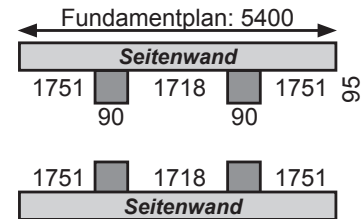

Produktinformation

- Zubehör -

Geräteraum 2 für Doppelcarport


Außenmaß:	564 × 204 cm
Höhe:	200 cm
Wände:	<ul style="list-style-type: none"> • Vormontierte Elemente • 19 mm Massivholz, nordische Hölzer
Ausführung:	Kesseldruckimprägniert
Tür:	<ul style="list-style-type: none"> • Einflügeltür, vormontiert • Durchgangsmaß: 83,5 × 177,5 cm • Außenmaß: 89 × 189 cm • Lichtausschnitt im Türflügel: 45 × 45 cm • Lichtausschnitt aus Kunstglas • Buntbartschloss mit 2 Schlüsseln
Unterkonstruktion:	<ul style="list-style-type: none"> • 60 mm breite Bodenbalken • Kesseldruckimprägniert
Erweiterung für:	<ul style="list-style-type: none"> • Doppelcarport Classic • Doppelcarport Premium

Achtung, nicht geeignet für Doppelcarport Classic Satteldach!



Front mit Doppelflügeltür für Einzelcarport

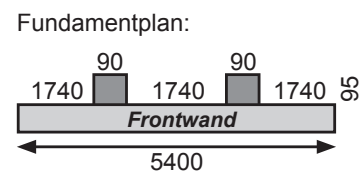

Breite:	250 cm
Höhe:	200 cm
Wände:	<ul style="list-style-type: none"> • Vormontierte Elemente • 19 mm Massivholz, nordische Hölzer
Ausführung:	Kesseldruckimprägniert
Tür:	<ul style="list-style-type: none"> • Doppelflügeltür, vormontiert • Durchgangsmaß: 162,5 × 177,5 cm • Außenmaß: 175 × 189 cm • Lichtausschnitt im Türflügel: 45 × 45 cm • Lichtausschnitt aus Kunstglas • Buntbartschloss mit 2 Schlüsseln
Unterkonstruktion:	<ul style="list-style-type: none"> • 60 mm breite Bodenbalken • Kesseldruckimprägniert
Erweiterung für:	<ul style="list-style-type: none"> • Einzelcarport Classic • Einzelcarport Premium



Front mit Doppelflügeltür für Doppelcarport

Breite:	540 cm
Höhe:	200 cm
Wände:	<ul style="list-style-type: none"> • Vormontierte Elemente • 19 mm Massivholz, nordische Hölzer
Ausführung:	Kesseldruckimprägniert
Tür:	<ul style="list-style-type: none"> • Doppelflügeltür, vormontiert • Durchgangsmaß: 162,5 × 177,5 cm • Außenmaß: 175 × 189 cm • Lichtausschnitt im Türflügel: 45 × 45 cm • Lichtausschnitt aus Kunstglas • Buntbartschloss mit 2 Schlüsseln
Unterkonstruktion:	<ul style="list-style-type: none"> • 60 mm breite Bodenbalken • Kesseldruckimprägniert
Erweiterung für:	<ul style="list-style-type: none"> • Einzelcarport Classic • Einzelcarport Premium

Achtung, nicht geeignet für Doppelcarport Classic Satteldach!





- Zubehör -


Seitenwand für Einzel-/Doppelcarport

Breite:	180 cm
Höhe:	200 cm
Wände:	<ul style="list-style-type: none"> • Vormontierte Elemente • 19 mm Massivholz, nordische Hölzer
Ausführung:	Kesseldruckimprägniert
Unterkonstruktion:	<ul style="list-style-type: none"> • 60 mm breite Bodenbalken • Kesseldruckimprägniert
Erweiterung für:	<ul style="list-style-type: none"> • Einzelcarport Eco • Einzelcarport Classic • Einzelcarport Premium • Doppelcarport Eco • Doppelcarport Classic • Doppelcarport Premium



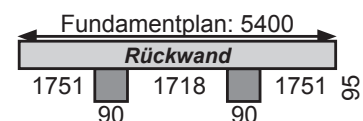

Rückwand für Einzel-/Doppelcarport

Breite:	250 cm
Höhe:	200 cm
Wände:	<ul style="list-style-type: none"> • Vormontierte Elemente • 19 mm Massivholz, nordische Hölzer
Ausführung:	Kesseldruckimprägniert
Unterkonstruktion:	<ul style="list-style-type: none"> • 60 mm breite Bodenbalken • Kesseldruckimprägniert
Erweiterung für:	<ul style="list-style-type: none"> • Einzelcarport Eco • Einzelcarport Classic • Einzelcarport Premium • Doppelcarport Eco



Rückwand für Doppelcarport

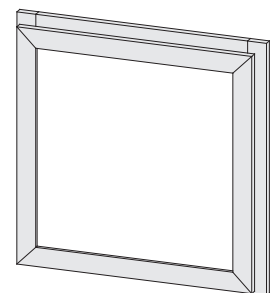
Breite:	540 cm
Höhe:	200 cm
Wände:	<ul style="list-style-type: none"> • Vormontierte Elemente • 19 mm Massivholz, nordische Hölzer
Ausführung:	Kesseldruckimprägniert
Unterkonstruktion:	<ul style="list-style-type: none"> • 60 mm breite Bodenbalken • Kesseldruckimprägniert
Erweiterung für:	<ul style="list-style-type: none"> • Doppelcarport Classic • Doppelcarport Premium



Achtung, nicht geeignet für Doppelcarport Classic Satteldach!

Fenster 19 mm

Außenmaß:	57 × 57 cm
Lichtausschnitt:	48 × 48 cm
Fenster:	<ul style="list-style-type: none"> • Material Kunstglas • Feststehend
Ausführung:	Kesseldruckimprägniert
Einbau:	<ul style="list-style-type: none"> • Zum Selbsteinbau • Geeignet für 19 mm Holzwände



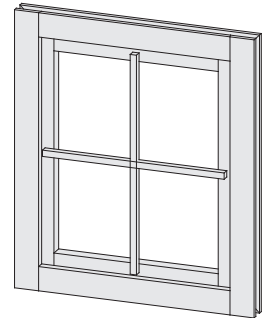


Produktinformation

- Zubehör -

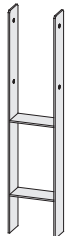
Fenster 28 mm

Außenmaß:	69 × 80 cm
Lichtausschnitt:	46,5 × 57 cm
Fenster:	<ul style="list-style-type: none"> • Material Glas • Dreh-/Kippbeschlag • Mit aufgesetzten Sprossen
Ausführung:	<ul style="list-style-type: none"> • Nordische Fichte, naturbelassen • Nordische Fichte, elfenbeinweiß lackiert
Einbau:	<ul style="list-style-type: none"> • Zum Selbsteinbau • Geeignet für 28 mm Holzwände
Erhältliches Zubehör: (gegen Aufpreis)	<ul style="list-style-type: none"> • Blumenkasten • Fensterläden



H-Pfostenanker

Maß:	<ul style="list-style-type: none"> • 9 × 9 cm, Höhe 60 cm • 12 × 12 cm, Höhe 60 cm • 12 × 12 cm, Höhe 80 cm
Material:	Stahl verzinkt
Ausführung:	<ul style="list-style-type: none"> • Durchmesser Bohrung ca 14 mm • Ohne Befestigungsschrauben



Dachrinnenpaket 1

Länge:	3 m
Durchmesser:	5 cm
Farbe:	Grau
Inhalt:	<ul style="list-style-type: none"> 1 Rinne = 1 m halbrund 1 Rinne = 2 m halbrund 1 Rinnenstutzen 1 Rinnenendstück universal 1 Rinnenverbinder 6 Rinnenhalter 1 Fallrohr, Durchmesser 80 mm, 2 m 6 Schrauben 20 mm 2 Rohrschellen 80 mm 1 Bogen, 80 mmm, 67 Grad 1 Tube PVC-Kleber



Welche und wie viele Dachrinnenpakete Ihr Carport benötigt, entnehmen Sie bitte den einzelnen Datenblättern.

Dachrinnenpaket 2

Länge:	6 m
Durchmesser:	5 cm
Farbe:	Grau
Inhalt:	<ul style="list-style-type: none"> 3 Rinnen = 2 m halbrund 1 Rinnenstutzen 1 Rinnenendstück universal 2 Rinnenverbinder 12 Rinnenhalter 1 Fallrohr, Durchmesser 80 mm, 2 m 12 Schrauben 20 mm 2 Rohrschellen 80 mm 1 Bogen, 80 mmm, 67 Grad 1 Tube PVC-Kleber



Welche und wie viele Dachrinnenpakete Ihr Carport benötigt, entnehmen Sie bitte den einzelnen Datenblättern.

Produktinformation



- Zubehör -

Dachrinnenpaket für Satteldächer

Maß: • 3 m (Grundpaket)
• 2 m (Verlängerung)

Material: Nordische Fichte, kesseldruckimprägniert

Welche und wie viele Dachrinnenpakete Ihr Carport benötigt, entnehmen Sie bitte den einzelnen Datenblättern.



Dachschindeln


Material: • Glasliesbitumenschindeln
• 3 mm stark

Ausführung: • Rechteckoptik, Biberschwanzoptik, Asymmetrisch

Farben (Rechteck- und Biberschwanzoptik): • Dunkelrot, Dunkelgrün, Schwarz

Farben (Asymmetrisch): • Zedernholz
• Rot-geflammt

Lieferumfang: • Paket = 3 m²



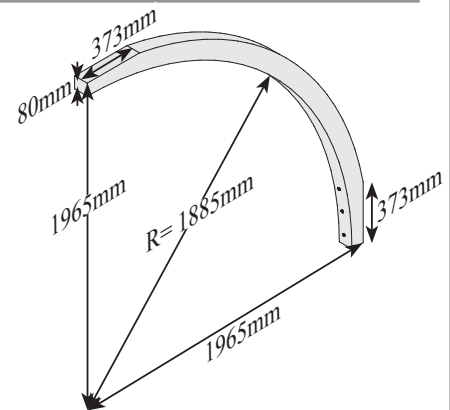
Einfahrtsbogen für Zufahrt

Maße: 12 × 12 cm

Ausführung: Leimholz, kesseldruckimprägniert

Anzahl: 1 oder 2 Stück

FSC geprüft
Inkl Bolzen und Unterlegscheiben



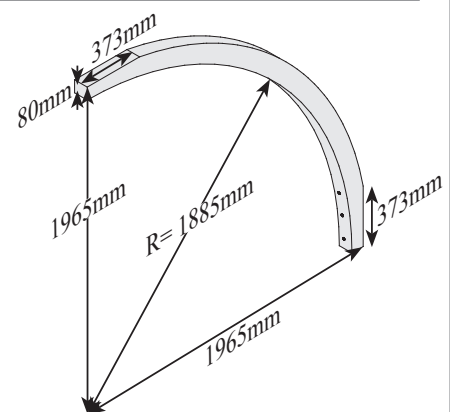
Einfahrtsbogen für Zufahrt Eco

Maße: 9 × 9 cm

Ausführung: Leimholz, kesseldruckimprägniert

Anzahl: 1 Stück

FSC geprüft
Inkl Bolzen und Unterlegscheiben



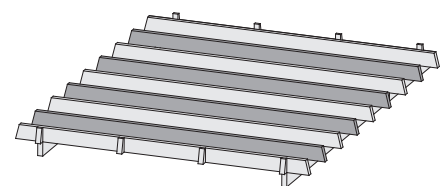
Zusatzpaket für 200 kg Dachlast

Beschreibung: Zusätzliche Sparren zur Erhöhung der zulässigen Dachlast

Ausführung: Nordische Hölzer, kesseldruckimprägniert

Anzahl: 4 Stück

Erweiterung für: • Einzelcarport Classic / Premium
• Doppelcarport Classic / Premium



Welche und wie viele Zusatzpakete Ihr Carport benötigt, entnehmen Sie bitte den einzelnen Datenblättern.