


NEU!



15 JAHRE GARANTIE
auf Konstruktion
und Rahmen

10 JAHRE GARANTIE
auf Hohlkammerplatten
gegen Verwitterung

OSIRIS

AE

SM

AN

HKP 4

HKP 6

HKP 6
ESG

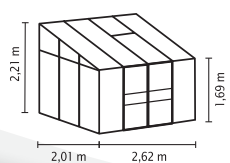


KURZ & KNAPP

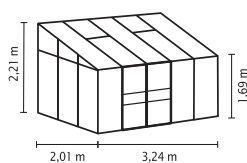
- ✓ Schön, hoch und mit breiten Doppelschiebetüren ausgestattet
Anlehnngewächshaus
- ✓ Verglasung mit Hohlkammerplatten für weiches Licht
und bessere Isoliereigenschaften
- ✓ Befestigung an einer Hauswand oder Mauer notwendig
- ✓ Eloxierete oder pulverbeschichtete Aluminiumprofile
für dauerhaften Schutz vor Korrosion
- ✓ 3 Größen von ca. 5,2 bis 7,8 m²
- ✓ Inkl. Dachfenstern + Regenrinnen, 2 Regenfallrohren
+ Anschlagsschraube zur Windsicherung der Schiebetüren

TECHNISCHE DATEN

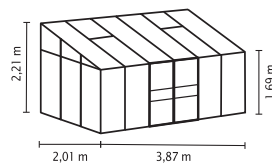
Hausart:	Anlehnngewächshaus
Art:	Besonderes Modell
Größen:	3
Verglasungsarten:	HKP ca. 4 mm oder 6 mm; Kombiverglasung: ESG ca. 3 mm + HKP ca. 6 mm im Dach
Glashaltetechnik:	Federklammern
Farben:	Alu eloxiert; Anthrazit oder Smaragd pulverbeschichtet
Dachfenster:	1-2
Außenmaß:	B 2,62-3,87 m x H 2,21 m
Traufenhöhe:	1,69 m
Türmaße:	B 1,22 x H 1,63 m



OSIRIS 5200



OSIRIS 6500



OSIRIS 7800

