



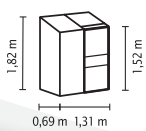
STYX

**KURZ & KNAPP**

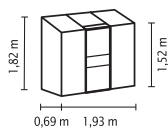
- ✓ *Kleines Anlehngewächshaus – perfekt für Terrasse und Balkon*
- ✓ *Verglasung mit Hohlkammerplatten für weiches Licht und bessere Isoliereigenschaften*
- ✓ *Befestigung an einer Hauswand oder Mauer notwendig*
- ✓ *Eloxierte oder pulverbeschichtete Aluminiumprofile für dauerhaften Schutz vor Korrosion*
- ✓ *3 Größen von ca. 0,9 bis 3,3 m<sup>2</sup>*
- ✓ *Inkl. Dachfenster + Regenrinne*

**TECHNISCHE DATEN**

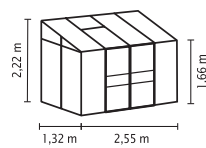
<b>Hausart:</b>	Anlehngewächshaus
<b>Art:</b>	Besonderes Modell
<b>Größen:</b>	3
<b>Verglasungsarten:</b>	HKP ca. 4 mm
<b>Glashaltetechnik:</b>	Federklammern
<b>Farben:</b>	Alu eloxiert; Anthrazit oder Smaragd pulverbeschichtet
<b>Dachfenster:</b>	1
<b>Außenmaß:</b>	B 1,31-2,55 m x H 1,82-2,22 m
<b>Traufenhöhe:</b>	1,52-1,66 m
<b>Türmaße:</b>	B 0,61 x H 1,51 m (900-1300); B 1,22 x H 1,63 m (3300)



STYX 900



STYX 1300



STYX 3300

